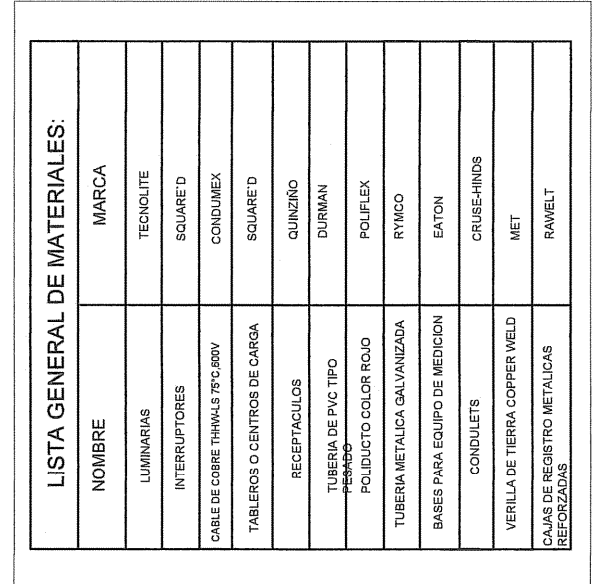


LISTA GENERAL DE MATERIALES		
NOMBRE	MARCA	
LUNARILLA	TRONQUELO	
INTERRUPCIÓN	SOQUERES D	
CAJAS DE CORRIENTE WALL WYNN	CONEXIONES	
VALVULAS E INTERRUPTORES DE CARGA	SOQUERES D	
RECEPTACULOS	TRUNNAN	
TERMOSTATOS DE PISO	TRUNNAN	
RECEPTORES DE CABLEADO	POLEYES	
ARMAS PARA CABLEADO EN PARED	FINQUES	
ARMAS PARA CABLEADO EN TUBERIA	EPSON	
CONDUCTORES	CONEXIONES	
VALVULA DE TERAPIA OPTICA FIELD	MEI	
CAJAS DE SEÑAL EN TUBERIAS	PARWELL	
RECEPTORES		



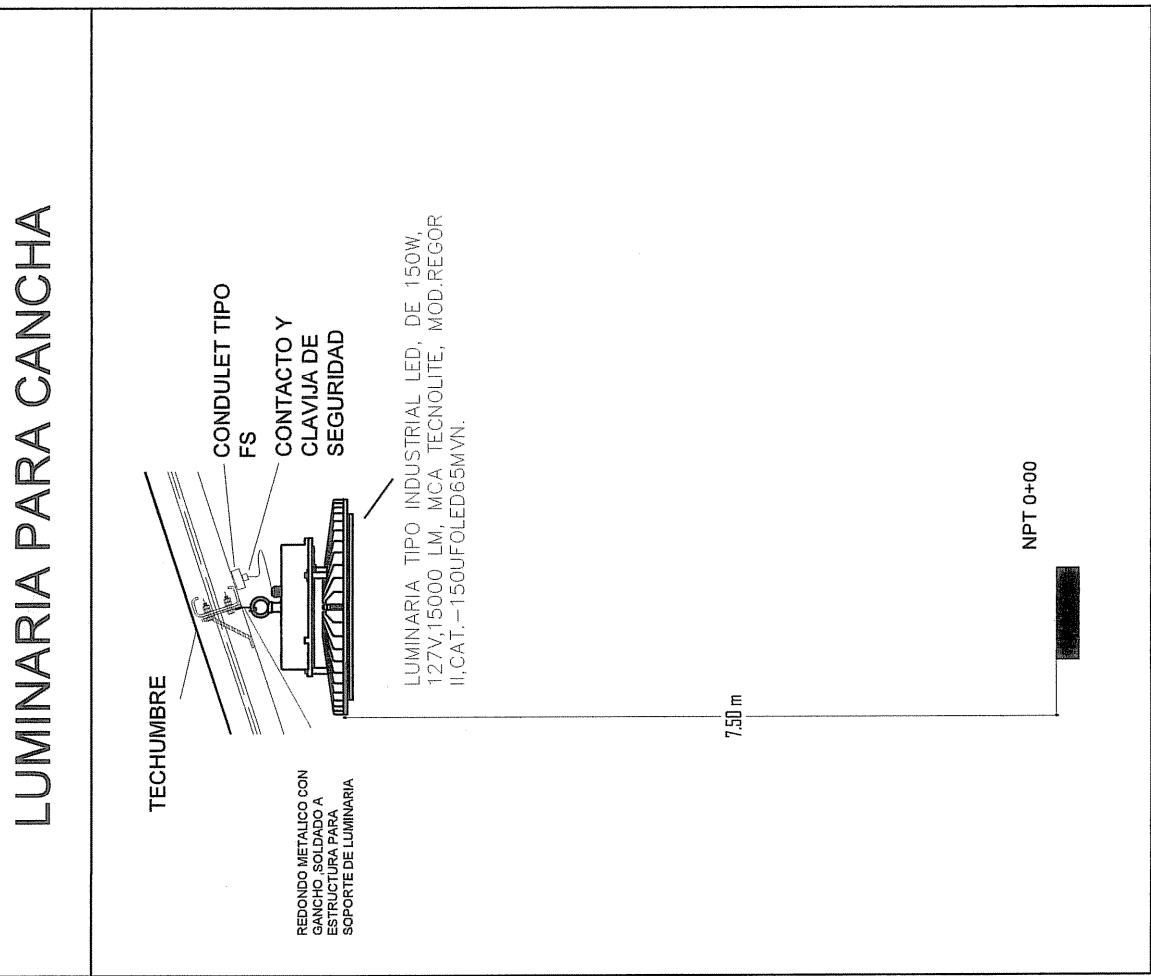
TECHUMBRE

CONDUITO TIPO PARA CONTACTO Y CLAVIA DE SEGURIDAD

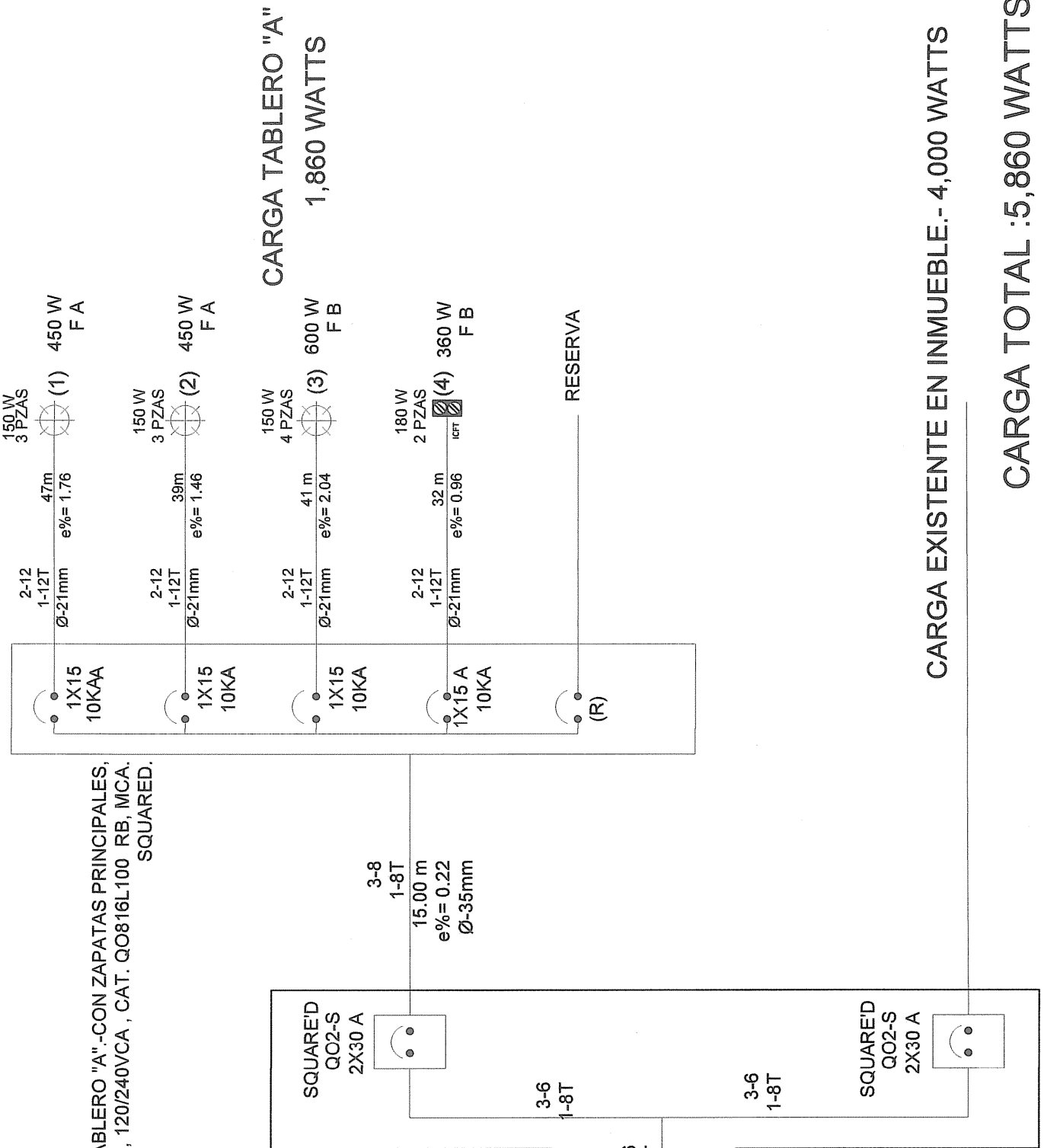
LUMINARIA TIPO INDUSTRIAL LED DE 150W, 120V, 1000LM, 100000H, MOD. REGOR ILCAT - 150W PLED500W/1

7.50 m

0 1 2 3 4 5 6 7 8 9 10



CUADRO DE CARGAS.- TABLERO "A"		TABLERO "A"									
CIRCUITO	DIAGRAMA CONEXIONES	POTENCIA (WATTS)		POTENCIA (VA)		POTENCIA (WATTS)		POTENCIA (VA)		POTENCIA (WATTS)	
		1500	180	1500	180	1500	180	1500	180	1500	180
(1)	1										
(2)	2										
(3)	3										
(4)	4										
(5)	5										
(6)	6										
(7)	7										
(8)	8										
(9)	9										
(10)	10										
(11)	11										
(12)	12										
(13)	13										
(14)	14										
(15)	15										
(16)	16										
(17)	17										
(18)	18										
(19)	19										
(20)	20										
(21)	21										
(22)	22										
(23)	23										
(24)	24										
(25)	25										
(26)	26										
(27)	27										
(28)	28										
(29)	29										
(30)	30										
(31)	31										
(32)	32										
(33)	33										
(34)	34										
(35)	35										
(36)	36										
(37)	37										
(38)	38										
(39)	39										
(40)	40										
(41)	41										
(42)	42										
(43)	43										
(44)	44										
(45)	45										
(46)	46										
(47)	47										
(48)	48										
(49)	49										
(50)	50										
(51)	51										
(52)	52										
(53)	53										

[illegible][illegible]

INSTRUCCIÓN DE TECHADO EN EL AREA DE IMPARTICION DE EDUCACION FISICA DE LA ESCUELA TELESECUNDARIA "/>

[illegible]

ARQ. ANDRÉS-FERNANDO TAPIA SOLÍS
CED. PROF. 1027732

CALCULISTA

ING. CANDIDO MENDOZA CABALLERO
C.E.C. PROF. 5521007

ING. ELECTRICO

ING. HECTOR CASAS AMADOR
CED. PROF. 9661617

RESPONSABLE TECNICO:

ALA: INDICADA
 ACOTACIÓN: METROS
 FECHA: JUNIO 2021

PLANTA ELECTRICA TECHADO